

PLAY – SPRING IN THE GARDEN

Výučbový materiál vybraný z anglického časopisu Play, určený k voľnému šíreniu a kopírovaniu.



A0 – A1
základné školy
3. – 5. trieda ZŠ



A1 – A2
základné školy
5. – 7. trieda ZŠ



A2 – B1
základné
a stredné školy
7. trieda ZŠ –
2. ročník SŠ



B1 – B2
stredné školy
2. – 4. ročník SŠ

Task 1









Listen (CD Track 20), read, look and point.

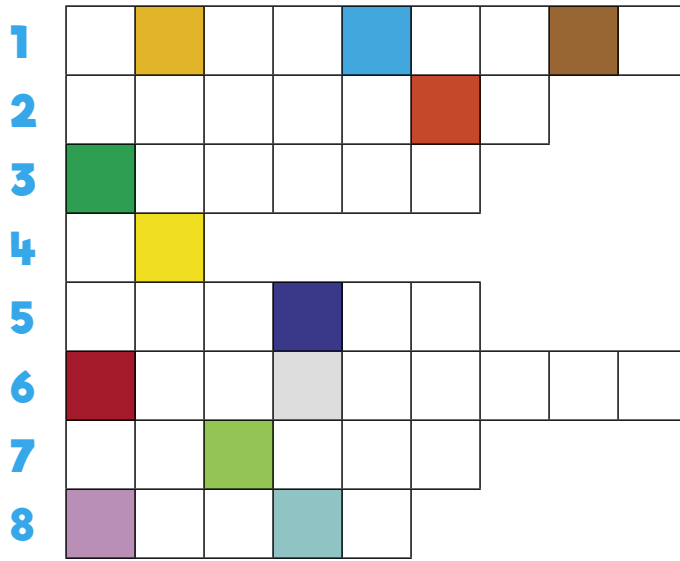
- 1 There's a **tree house** in the left tree.
- 2 The **grass** is green.
- 3 There are many **flowers** in the garden.
- 4 There is a **basket** on the grass.
- 5 There are **plants** in the garden.
- 6 There's a bird **on** the tree house.
- 7 There are children **in** the tree house.
- 8 There's a dog **under** the tree house.
- 9 There's a cat **behind** the right tree.
- 10 There's a yellow bird **between** two blue birds.
- 11 There's a ball **in front of** the basket.



Task 2

Look at the picture on page 1. Read the sentences and write the words in the boxes. Copy the letters to read a message.

-  The children are in the (1) _ _ _ _ _ .
-  The black bird is (2) _ _ _ _ _ the purple flowers and the (3) _ _ _ _ _ .
-  The rabbit is (4) _ _ the basket.
-  The red flowers are (5) _ _ _ _ _ the basket.
-  The blue ball is (6) _ _ _ _ _ the (7) _ _ _ _ _ .
-  The grass is (8) _ _ _ _ _ .



Task 3

Look at the picture on page 1. Draw lines to make correct sentences. Look at the example.

- | | | | |
|------------|----------|---------|-------------------------------|
| The red | dog | | the tree. |
| The yellow | cat | in | the tree. |
| The small | children | is | the tree house. |
| The two | flowers | are | the tree house. |
| The orange | ball | under | the tree and the red flowers. |
| | | between | |
| | | behind | |

Task 4



Listen (CD Track 21). Take a piece of paper. Draw a picture. Talk about your picture with friends.



Pokyny, ako pracovať s aktivitami na str. 1 a 2, nájdete na str. 3.

AKO PRACOVAŤ S AKTIVITAMI NA STR. 1 A 2.

Cieľ Deti:

- ✓ si osvoja a precvičia slovnú zásobu spojenú s jarou,
- ✓ si osvoja a precvičia predložky miesta.

ÚVOD

Prezrite si s dieťaťom obrázok. Čo na ňom vidí? Vie niektoré veci pomenovať anglicky? Skúste ukázať na niektoré veci na obrázku a spýtať sa: *What is it?* (Čo je to?), prípadne: *What colour is it?* (Akú to má farbu?).

Task 1

Vypočujte si nahrávku (CD Track 20) a ukazujte na veci, ktoré počujete. Pustte si nahrávku ešte raz, nechajte dieťa, nech opakuje, čo počuje. Potom môže vety prečítať samé.

Task 2

Pozrite sa pozorne na obrázok na str. 1. Prečítajte a doplňte nasledujúce vety, slová zapíšte do krížovky. Písmenká z farebných políčok vám odhalia skrytú správu.

Task 3

Pozrite sa na obrázok a spojte slová tak, aby vznikli pravdivé vety.

POZNÁMKA

Sloveso *is* používame s jednotným číslom, *are* s číslom množným.

Task 4

Vypočujte si nahrávku CD Track 21. Obrázok nakreslite na samostatný list papiera. Ak pracujete s viac deťmi, každý si podľa pokynov nakreslí vlastný obrázok a môžete ich potom porovnať a porozprávať sa o nich.

TIPY NA ĎALŠIE AKTIVITY

Tieto dve stránky sa zaoberajú predložkami miesta.



- Vezmite rôzne hračky a krabicu, domček pre bábiky, alebo autá či stavebnicu. Vytvárajte podobné situácie ako na obrázku a pýtajte sa na ne. Pozrite sa na príklady.

Where is the doll? – It's behind the box.

Where is the red car? – It's between the blue car and the yellow car.

- Keď pôjdete na prechádzku, zahrajte sa hru. Vytlačte si tabuľku na str. 4. Kto dané veci uvidí a anglicky nahlási ako prvý (napr. *Look! There's a black dog!*), dostáva bod – napíše si k predmetu svoje meno. Kto získa najviac bodov? Aká bude odmena pre víťaza?



yellow grass	a black dog	a ball	a tree with white flowers
a white cat	a basket	a brown bird	a red T-shirt
a green car	a bike	a purple or blue flower	an old house
a tree with pink flowers	a <u>recycling bin</u> 	a <u>brown leaf</u> 	a pink flower

Učítelia, ktorí si objednávajú 11 a viac kusov predplatného, dostávajú učiteľskú sadu – časopis, CD, výučbový plagát a kalendár, všetko zdarma.

KAŽDÝ MESIAC



časopisy
zdarma

RAZ ZA ROK



výučbový
plagát

DVAKRÁT ZA ROK



CD
s posluchovými
cvičeniami

Odpovede a posluhy
nájdete na
www.bridge-online.cz/play.

Časopisy si už teraz môžete
predplatiť na školský rok
2020/21. Objednávajte cez
svojho učiteľa angličtiny za
výhodnejšiu cenu.